
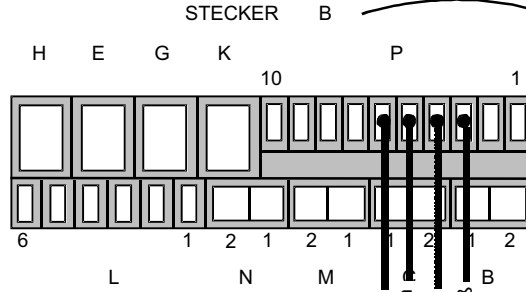
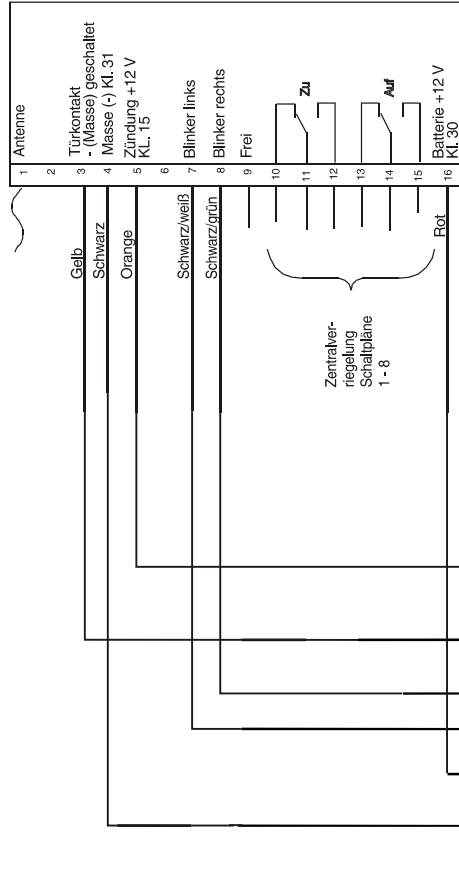


WAECO

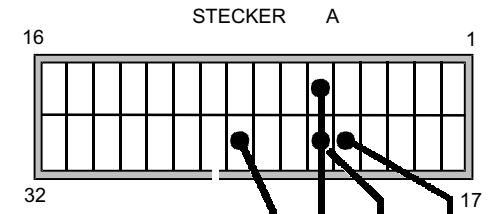
...und los!

MT-350 Mercedes A-Klasse W1 68 ab Bj. 98-

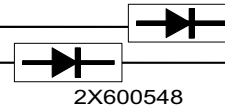
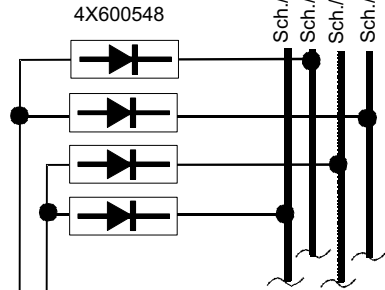
Türkontakt (-) minus geschaltet



Instrumententafel



1X600548



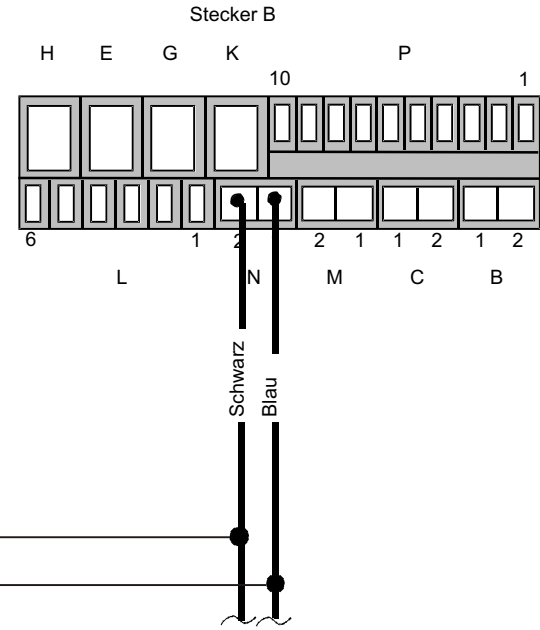
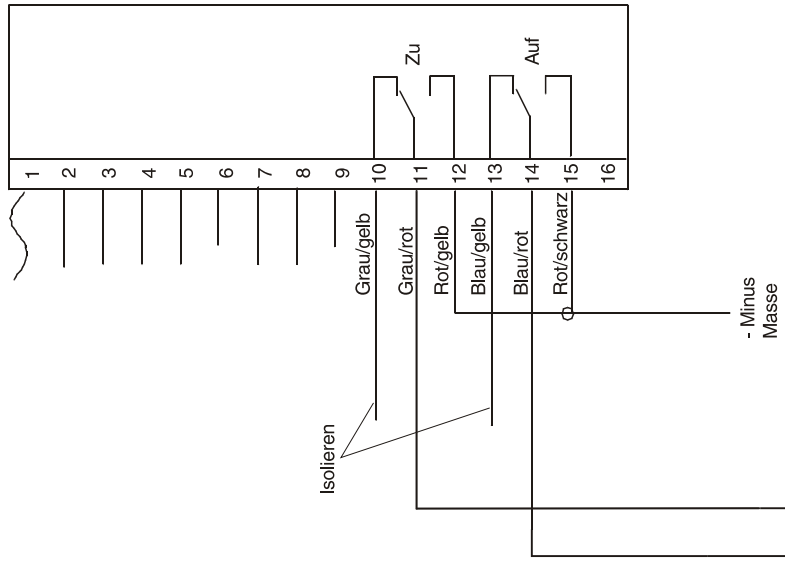
Relayträger Beifahrerseite




Zusätzlich werden 7 Sperrdioden mit der Artikelnummer 600548 benötigt

MT-350 Mercedes A-Klasse W1 63 ab Bj. 98-

Schaltplan Nr.4 Zwei minusimpulssteuernde Leitungen



Instrumententafel



WAECO

... und los!

Achtung !

Bitte beachten Sie die Sicherheitshinweise in der Montageanleitung der MT-350!

Diese Anleitung ist nur eine Montagehilfe es sind alle Gegebenheiten am Fahrzeug zu überprüfen.

Für Schäden die durch nicht Beachtung dieser Hinweise und sonstiger Vorsichtsmaßnahmen entstehen, kann keine Haftung übernommen werden.